



Comune di Capracotta
Provincia di Isernia



ANALISI DELLE PRESENZE ALBERGHIERE





PREMESSA

Trascorsa la stagione estiva, comincia a delinearsi lo scenario riguardante le presenze turistiche in provincia di Isernia. Giungono infatti i primi numeri attraverso i quali si comprende qual è lo scenario del settore. È il momento quindi dell'analisi e della verifica con lo scopo di accertare se gli obiettivi minimi prefissati sono stati raggiunti o meno, e se sono state soddisfatte le aspettative delle istituzioni, degli operatori del settore e più in generale dell'economia del territorio.

Quegli stessi numeri evidenziano risultati sostanzialmente diversi, ed i dati analizzati devono far riflettere sulla bontà delle scelte fino ad oggi effettuate, e se necessario modificare, per quanto possibile, gli interventi che si andranno a compiere nei prossimi anni a sostegno di questo settore.

Il periodo preso in esame va da Gennaio ad Agosto 2008

DATI PROVINCIALI

Il dato provinciale complessivo parla di **35.398** arrivi e **87.378** presenze (Tav. 1), con una media di **2,47** giorni.

Per lo stesso periodo il raffronto con gli anni 2007 e 2006 (Tav. 2) non è confortante in quanto si registrano, rispetto al 2007, **789** presenze in meno (Tav. 3) mentre per il 2006 il calo è ben più marcato: **- 7.083** (Tav. 4). Il 2008, rispetto al 2006, registra una flessione complessiva di **7.872** presenze (Tav. 5).

Il dato più preoccupante è quello riguardante il mese di Agosto. Il 2008 vede infatti un pesante arretramento rispetto allo stesso mese del 2007, con un **-15,7%** che va ad aggiungersi ad un **- 9,9%** dell'Agosto 2006.

In termini numerici il dato provinciale nel mese di Agosto degli anni in esame (2006, 2007 e 2008) evidenzia un calo di presenze pari **2.060** (2007 rispetto al 2006) e **3.527** (2008 rispetto al 2007), per un totale complessivo pari a **-5.587**. In termini percentuali il calo è del **28,8%**.

Questo dato merita una profonda riflessione



Comune di Capracotta Provincia di Isernia



Agosto, generalmente, è il mese che la maggior parte degli italiani destina alle ferie. Si fermano molte attività produttive, chiudono le fabbriche. Dovrebbero quindi aumentare le presenze turistiche sul territorio della provincia di Isernia. Ma non è così. Questo sostanzialmente significa che scendono le presenze di natura commerciale e contestualmente non decollano quelle di natura turistica. Tuttavia c'è da chiedersi in che misura il dato viene influenzato dalla crisi che ha interessato il settore anche a livello nazionale.

DATI CAPRACOTTA

In un quadro pressoché negativo Capracotta rappresenta invece una bella realtà. Infatti la nostra località è in netta controtendenza rispetto al dato provinciale, dimostrando ancora una volta di essere l'anima trainante del turismo della provincia di Isernia. Gli arrivi del periodo Gennaio – Agosto 2008 sono stati **4.746** e le presenze **15.070**, con una media di **3,17** presenze giornaliere (Tav. 6).

Dalle Tav. 7 e 8 emergono le percentuali di presenze nei mesi da Gennaio ad Agosto, sia su base provinciale che locale.

Per avere anche un confronto con il dato provinciale si prende in esame il mese di Agosto 2008, dove Capracotta ha avuto **3.795** presenze su un totale di **15.133**, pari al **25,08%**.

In altri termini, una persona su quattro, nel mese di Agosto, ha alloggiato in strutture alberghiere capracottesì. Il dato di luglio 2008 è ancor più significativo perché in termini assoluti è il migliore tra i primi otto mesi del 2008 con una percentuale di presenze del **29,58%**.

Inoltre è bene evidenziare che il rapporto tra presenze a Capracotta ed il dato complessivo provinciale nel periodo Gennaio – Agosto 2008 è del **17,25%**.

Non disponendo di dati disaggregati, bensì di un unico dato provinciale, è necessario fare un'altra analisi per individuare quali e quante sono state le presenze puramente turistiche e quali e quante sono quelle di natura commerciale.

Informazioni attinte da grandi strutture alberghiere del capoluogo pentro indicano un tasso medio di presenze legate a fattori commerciali di circa l'**80%** sull'intero totale.



Comune di Capracotta Provincia di Isernia



Si tratta di un valore medio che non è stato esteso automaticamente all'intero territorio provinciale per non inficiare la nostra analisi. Anzi, questa percentuale è stata prudentemente abbassata al **60%**. Ovvero il dato provinciale delle presenze è stato suddiviso in due gruppi: il **60%** in presenze commerciali ed il **40%** in presenze turistiche.

Sulla base di questa suddivisione, e considerato che le presenze commerciali a Capracotta rappresentano una percentuale pari quasi allo **0%**, si ottiene un risultato che, pur nella certezza di poter essere letto "al rialzo", porta a determinare che il **43,12%** (percentuale media) delle presenze turistiche nel periodo Gennaio – Agosto 2008 sono transitate per Capracotta a vantaggio di tutto l'altissimo Molise (Tav. 9)

CONCLUSIONI

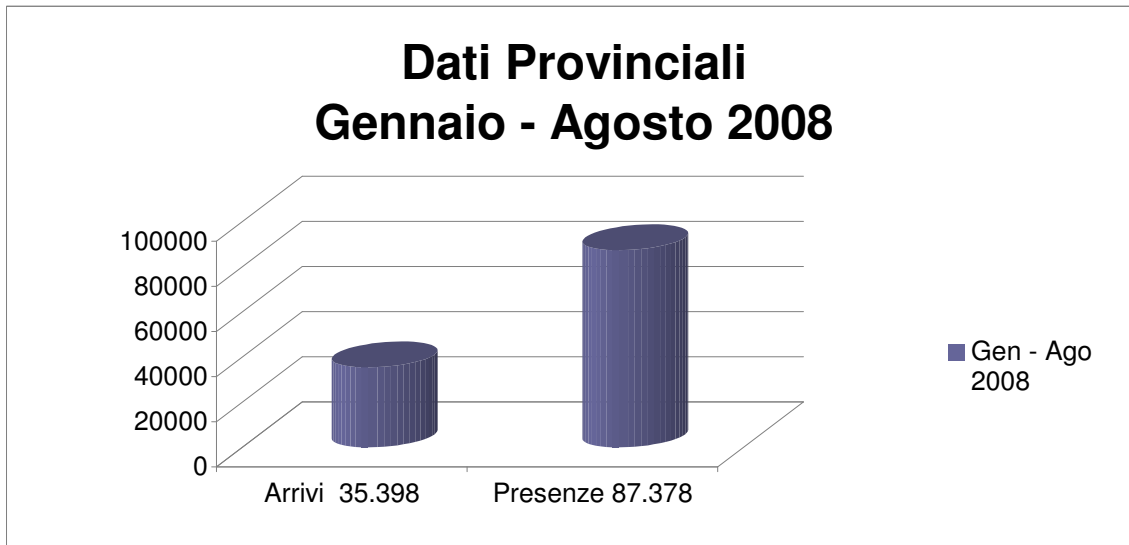
Questi risultati per Capracotta sono eccezionali. Se agli stessi si aggiungono quelli dei comuni limitrofi è fuori dubbio che Capracotta e l'altissimo Molise sono il motore propulsore delle attività turistiche della provincia di Isernia.

È altresì indiscutibile che il nostro territorio è quello sul quale occorre investire con infrastrutture da realizzare mediante la programmazione regionale. Accanto agli interventi regionali siamo certi che arriveranno quelli dei privati. Questo è ciò che si spera possa verificarsi nei prossimi anni per dare certezze e speranze concrete ad un territorio con enormi potenzialità ancora inesprese.

Un grazie di cuore a tutti gli operatori economici di Capracotta e dell'Altissimo Molise che con i loro sforzi ed i loro sacrifici hanno ottenuto questi brillanti risultati.

Tav. 1

Arrivi e presenze dell'intera provincia di Isernia

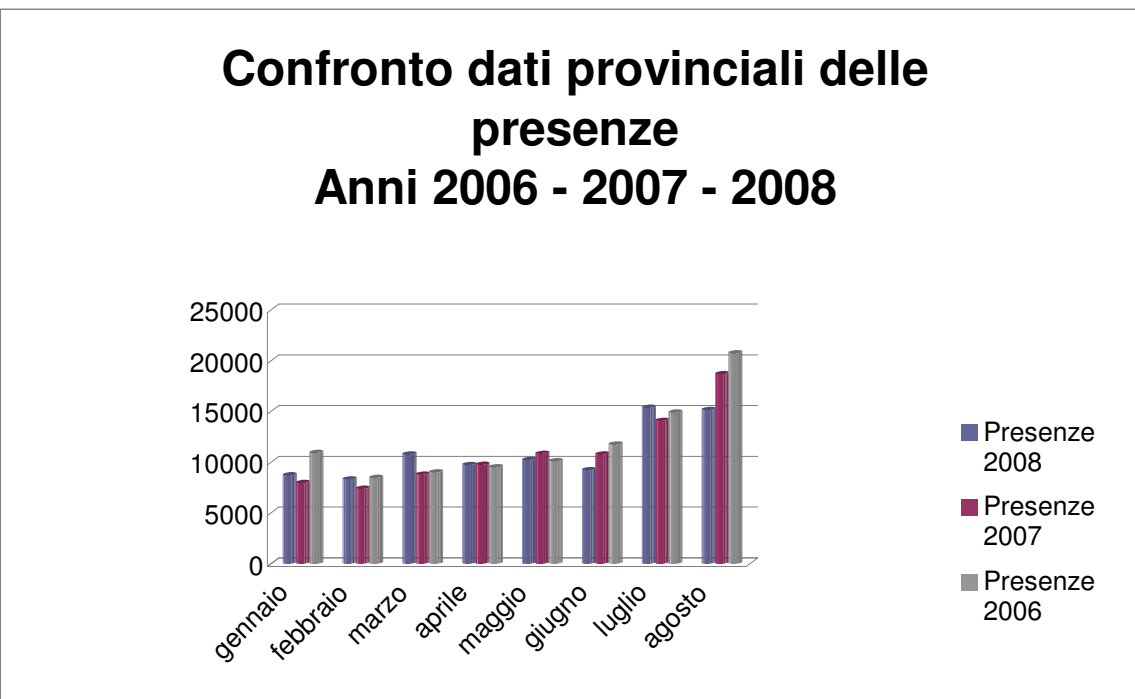


Presenze medie giornaliere

2,47

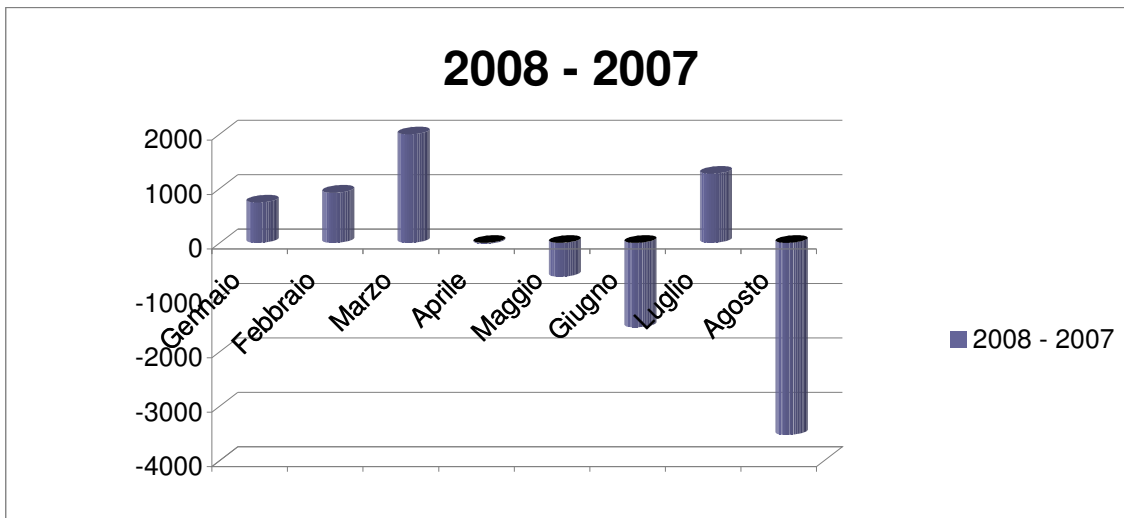
Tav. 2

Confronto dati provinciali delle presenze Anni 2006 - 2007 - 2008

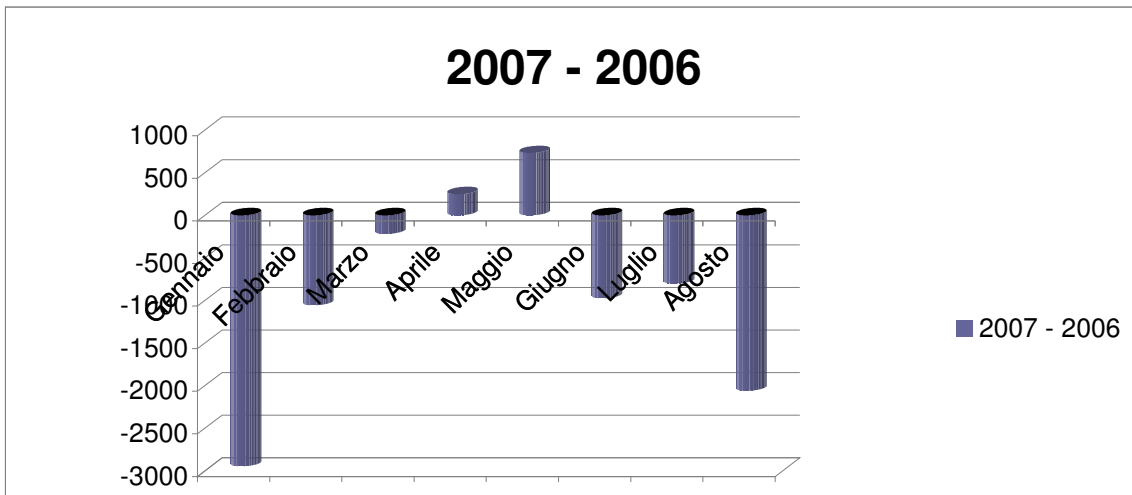


Tav. 3

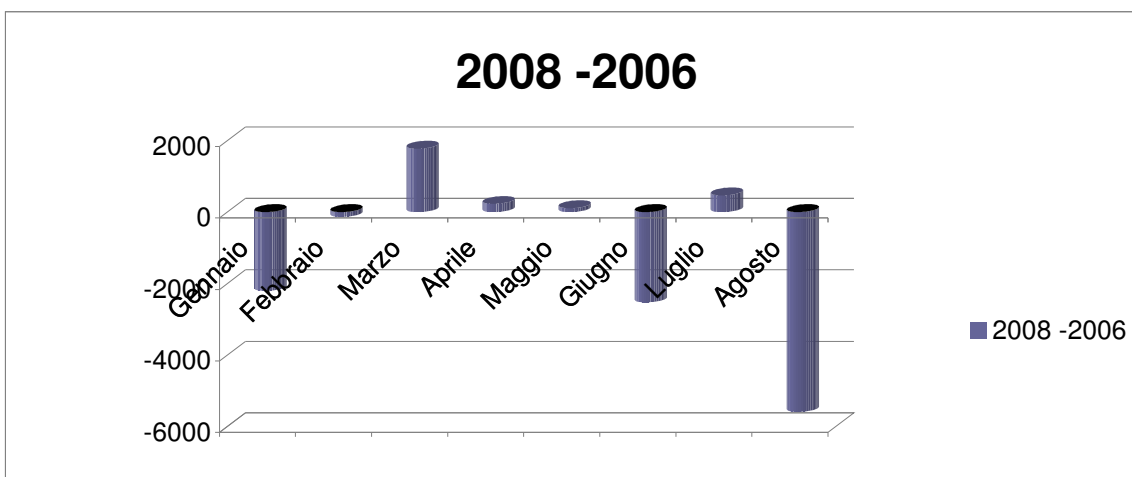
Andamento delle presenze provinciali 2008 - 2007 - 2006



Tav. 4

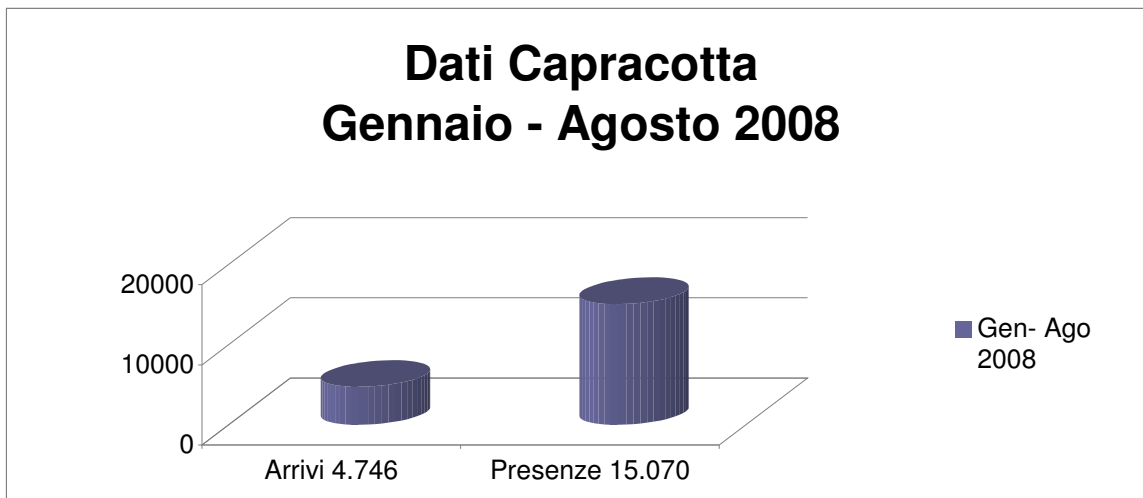


Tav. 5



Tav. 6

Arrivi e presenze a Capracotta - Gennaio - Agosto 2008

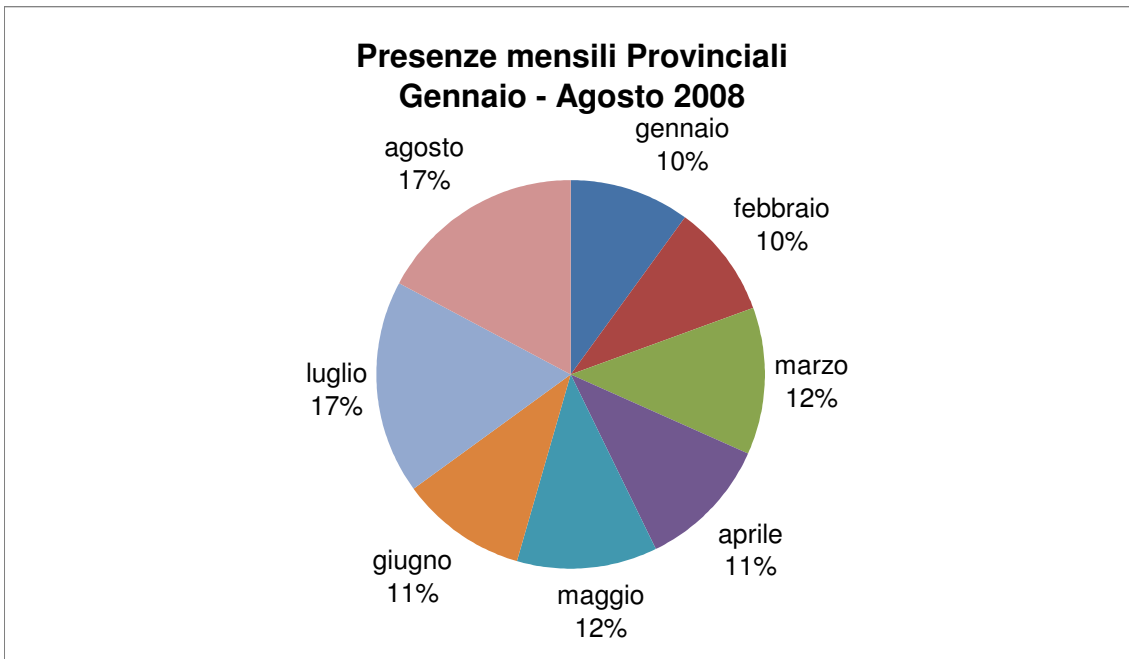


Presenze medie giornaliere

3,18

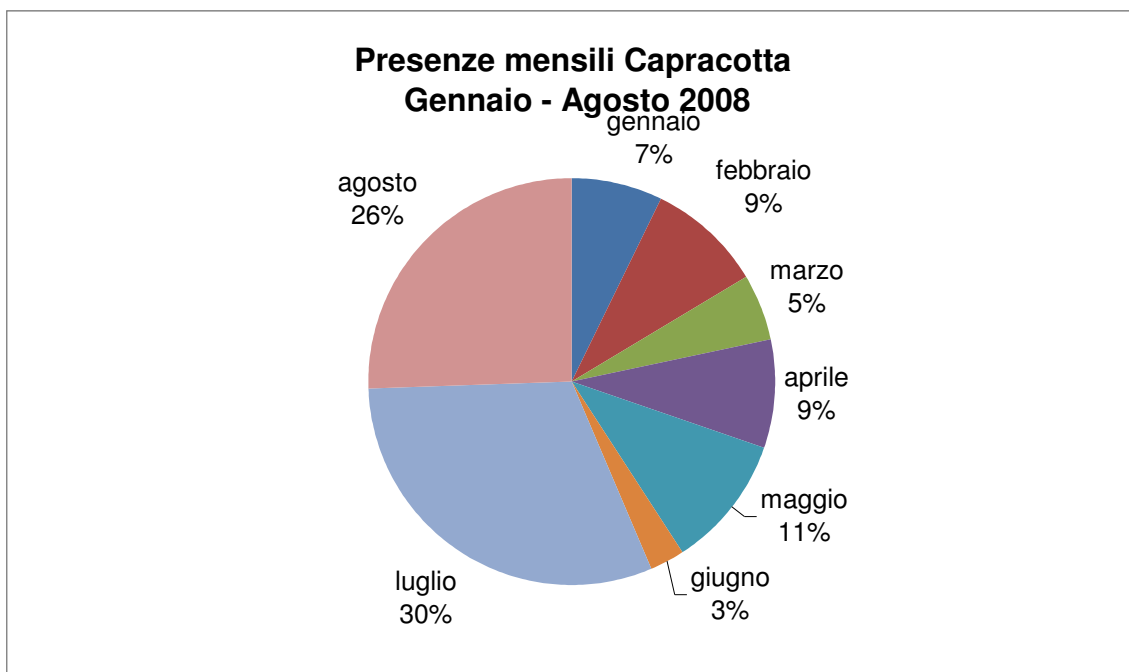
Tav. 7

Distribuzione delle presenze mensili provinciali



Tav. 8

Distribuzione delle presenze mensili a Capracotta



Tav. 9 **Presenze turistiche a Capracotta e il resto della provincia di Isernia**

